

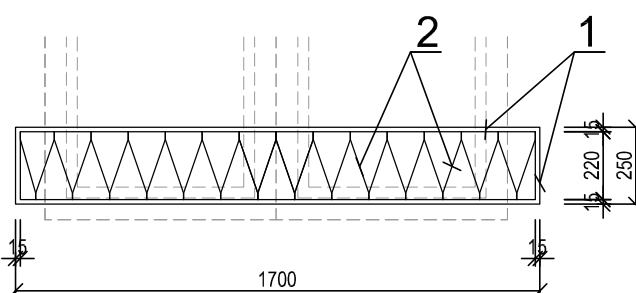
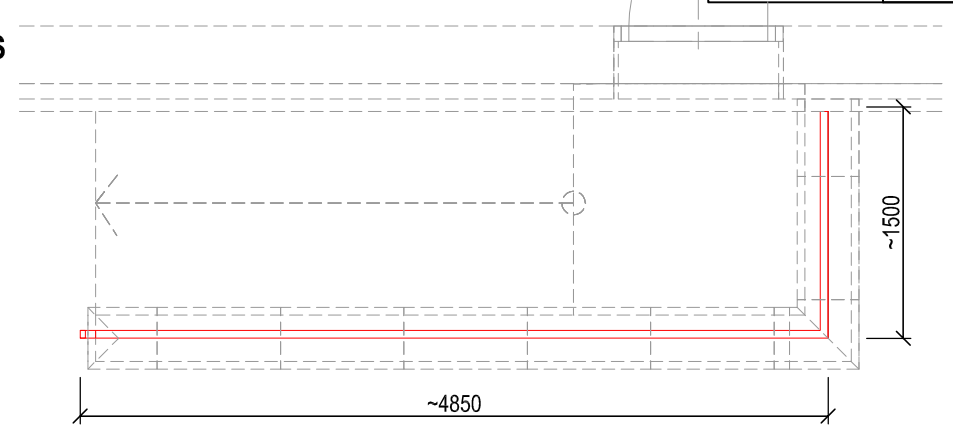
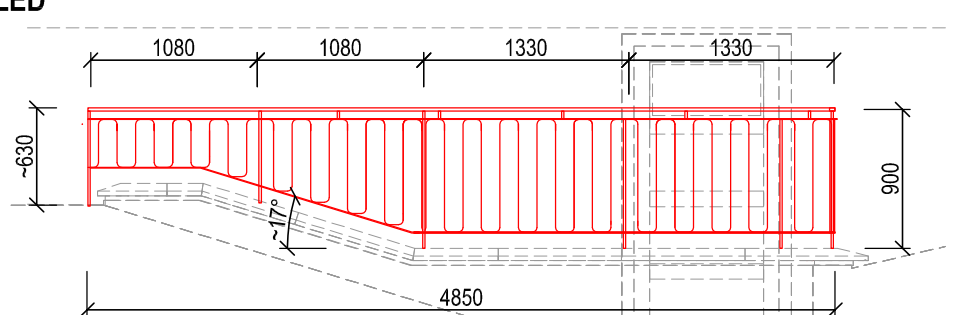
"Z" ZÁMEČNICKÉ VÝROBKY

OZN.	SCHÉMA	POPIS	BD HUSOVA 553,561	BD HUSOVA 786,792	Σ bm,ks,m²
	ZÁBRADLÍ BALKÓNU-TYP "a" VČ. SUŠÁKU PRÁDLA ČELNÍ POHLED		celkem kusů	-	8 ks
			celkem kg	-	907,2 kg
			BOČNÍ POHLED 		
	NAVAŘENÝ OCELOVÝ PÁSEK PO OBVODU JĀ-zarážka 		TVAR: VIZ SCHÉMA MATERIÁL: 1- JĀ 35/20/2 -MADLO ZÁBRADLÍ 2- PLOCHÁ TYČ 20/6 -SVISLÁ VÝPLŇ ZÁBRADLÍ SE ZAOBLENÝMI ROHY 3- PLOCHÁ TYČ 35/5 -HORNÍ A DOLNÍ LEMOVACÍ PÁSEK ZÁBRADLÍ VÝPLNĚ 4- PLNÁ TYČ 15/15 -SVISLÉ SLOUPKY ZÁBRADLÍ 5- PLOCHÁ TYČ 100/6-100 -KOTEVNÍ DESKA 6- JĀ 35/35/2 -ZALOMENÁ KONZOLA SUŠÁKU PRÁDLA (REALIZOVAT JEN V PŘÍPADĚ, ŽE INVESTOR NEBUDE SOUHLASIT S DODÁNÍM SKLÁPĚČÍHO BALKÓNOVÉHO SUŠÁKU PRÁDLA KLIK KLAKE-viz pol.5/AL) KOTVENÍ: -PLASTOVÉ ZÁTKY PRO UKONČENÍ=UZAVŘENÍ JĀ PROFILŮ - CHEMICKÉ KOTVY, ZÁVITOVÁ TYČ DN12, UZAVŘENÉ MATICE S PODLOŽKAMI POVRCH. ÚPRAVA: ŽÁROVÝ POZINK+PRÁŠKOVÁ BARVA -KOMAXIT (RAL VIZ BAREVNÉ ŘEŠENÍ FASÁDY). ALT. KLASICKÝ 2xZÁKLADNÍ +2x VRCHNÍ NÁTĚR DO VENKOVNÍHO PROSTŘEDÍ PŘEDPOKLÁDANÁ HMOTNOST 1 SESTAVY ZÁBRADLÍ: 113,4 kg		
	ZALOMENÁ KONZOLA SUŠÁKU PRÁDLA UCHYCENÁ K MADLU ZÁBRADLÍ				
	VZHLED STÁVAJÍCÍHO ZÁBRADLÍ (NOVÉ ZÁBRADLÍ VYROBIT JAKO REPLIKU PŮVODNÍHO!)				
	POZNÁMKA: - PŘED VÝROBOU NUTNO ZAMĚŘIT SKUTEČNOU VELIKOST KAŽDÉHO BALKÓNU PO ZATEPLENÍ PŘÍMO NA STAVBĚ - SCHÉMA NENAHAZUJE DÍLENSKOU DOKUMENTACÍ! PŘED VÝROBOU ZÁMEČNICKÉHO VÝROBKU JE NUTNÉ, ABY DODAVATEL SESTAVY PŘEDLOŽIL INVESTOROVÍ A PROJEKTANTOVÍ ZPRACOVANOU DÍLENSKOU DOKUMENTACÍ ZÁBRADLÍ K ODSOUHLASENÍ. BEZ ODSOUHLASENÍ PROJEKTANTEM A INVESTOREM NESMÍ BÝT ZAPOČATA VÝROBA !! - ZÁBRADLÍ, VČ. OSAZENÍ, MUSÍ ODPOVÍDAT POŽADAVKŮM ČSN 47 3305!!!				

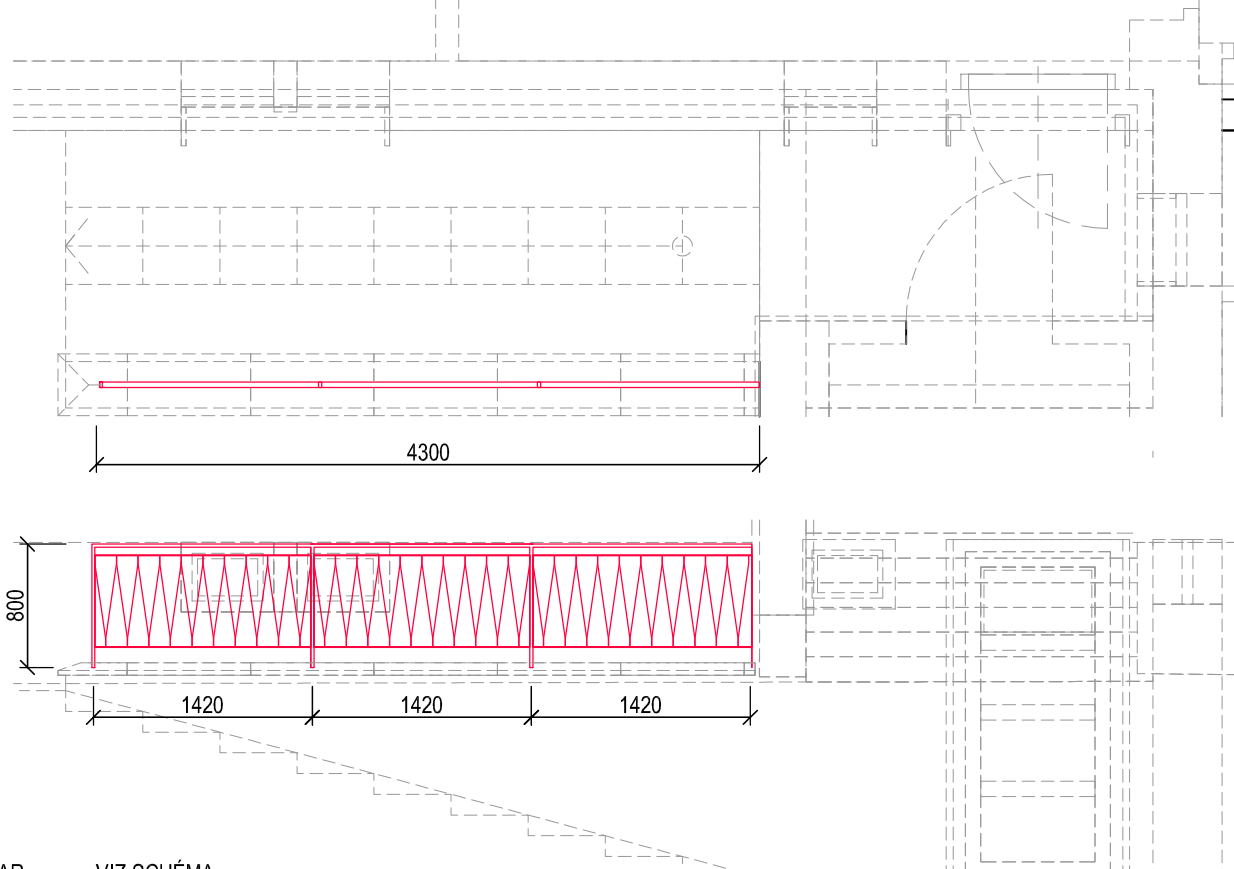
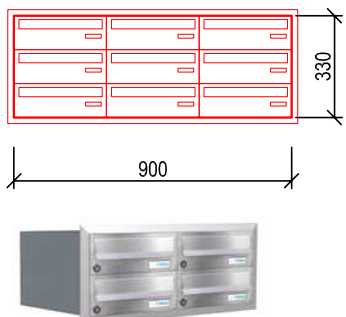
"Z" ZÁMEČNICKÉ VÝROBKY

OZN.	SCHÉMA	POPIS	BD HUSOVA 553,561	BD HUSOVA 786,792	Σ bm,ks,m²
	ZÁBRADLÍ BALKÓNU-TYP "b" VČ. SUŠÁKU PRÁDLA		celkem kusů	5 ks	- 5 ks
			celkem kg	497,5 kg	- 497,5 kg
2 Z	<div><div><div>ČELNÍ POHLED</div><div><div>NAVAŘENÝ OCELOVÝ PÁSEK PO OBVODU JĀ-zarážka</div><div>600mm</div><div>100mm</div><div>100mm</div></div><div><div>BOČNÍ POHLED</div><div><div>200</div><div>25°</div><div>100</div><div>600</div><div>~645</div></div></div><div><div>TVAR: MATERIÁL:</div><div><div>VIZ SCHÉMA</div><div>1- JĀ 35/20/2 -MADLO ZÁBRADLÍ</div><div>2- PLOCHÁ TYČ 20/6 -HORNÍ A DOLNÍ LEMOVACÍ PÁSEK ZÁBRADLNÍ VÝPLNĚ</div><div>3- PLOCHÁ TYČ 20/5 -ŠIKMÁ VÝPLŇ ZÁBRADLÍ SE ZALOMENÝMI KONCI</div><div>4- PLNÁ TYČ 15/15 -SVISLÉ SLOUIPKY ZÁBRADLÍ</div><div>5- PLOCHÁ TYČ 100/6-100 -KOTEVNÍ DESKA</div><div>6- JĀ 35/35/2 -ZALOMENÁ KONZOLA SUŠÁKU PRÁDLA (REALIZOVAT JEN V PŘÍPADĚ, ŽE INVESTOR NEBUDE SOUHLASIT S DODÁNÍM SKLÁPĚCÍHO BALKÓNOVÉHO SUŠÁKU PRÁDLA KLIK KLAČ-viz pol.5/AL)</div><div>-PLASTOVÉ ZÁTKY PRO UKONČENÍ=UZAVŘENÍ JĀ PROFILŮ</div><div>-CHEMICKÉ KOTVY, ZÁVITOVÁ TYČ DN12, UZAVŘENÉ MATICE S PODLOŽKAMI</div></div><div><div>KOTVENÍ:</div><div>PŮVRCH. ÚPRAVA: ŽÁROVÝ POZINK+PRAŠKOVÁ BARVA -KOMAXIT (RAL VIZ BAREVNÉ ŘEŠENÍ FASÁDY). ALT. KLASICKÝ 2xZÁKLADNÍ +2x VRCHNÍ NÁTĚR DO VENKOVNÍHO PROSTŘEDÍ</div></div><div><div>ZALOMENÁ KONZOLA SUŠÁKU PRÁDLA UCHYCENÁ K MADLU ZÁBRADLÍ</div><div>PŘEDPOKLÁDANÁ HMOTNOST 1 SESTAVY ZÁBRADLÍ: 99,5 KG</div></div><div><div>VZHLED STÁVAJÍCÍHO ZÁBRADLÍ (NOVÉ ZÁBRADLÍ VYROBIT JAKO REPLIKU PŮVODNÍHO!)</div><div></div></div><div><div>POZNÁMKA:</div><div>- PŘED VÝROBOU NUTNO ZAMĚŘIT SKUTEČNOU VELIKOST KAŽDÉHO BALKÓNU PO ZATEPLENÍ PŘÍMO NA STAVBĚ</div><div>- SCHÉMA NENAHAZUJE DÍLENSKOU DOKUMENTACI!</div><div>PŘED VÝROBOU ZÁMEČNICKÉHO VÝROBKU JE NUTNÉ, ABY DODAVATEL SESTAVY PŘEDLOŽIL INVESTOROVÍ A PROJEKTANTOVÍ ZPRACOVANOU DÍLENSKOU DOKUMENTACI ZÁBRADLÍ K ODSOUHLASENÍ. BEZ ODSOUHLASENÍ PROJEKTANTEM A INVESTOREM NESMÍ BÝT ZAPOČATA VÝROBA !!</div><div>- ZÁBRADLÍ, VČ. OSAZENÍ, MUSÍ ODPOVÍDAT POŽADAVKŮM ČSN 47 3305!!!</div></div></div></div></div>				

"Z" ZÁMEČNICKÉ VÝROBKY

OZN.	SCHÉMA	POPIS	BD HUSOVA 553,561	BD HUSOVA 786,792	Σ bm,ks,m²
3 Z	<p>PŘEDSAZENÁ NÍZKÁ OKENNÍ KVĚTINOVÁ MŘÍŽ</p>  <p>MATERIÁL: 1- JĀ 15/15/2 -OBVODOVÝ RÁM PŘEDOKENNÍ MŘÍŽE 2- PLOCHÁ TYČ 15/3 -ŠIKMÁ VÝPLŇ ZÁBRADLÍ SE ZALOMENÝMI KONCI</p> <p>KOTVENÍ: - CHEMICKÉ KOTVY, ZÁVITOVÁ TYČ DN12, UZAVŘENÉ MATICE S PODLOŽKAMI</p> <p>POVRCH. ÚPRAVA: ŽÁROVÝ POZINK+PRÁŠKOVÁ BARVA -KOMAXIT (RAL VIZ BAREVNÉ ŘEŠENÍ FASÁDY). ALT. KLASICKÝ 2xZÁKLADNÍ +2x VRCHNÍ NÁTĚR DO VENKOVNÍHO PROSTŘEDÍ</p> <p>PŘEDPOKLÁDANÁ HMOTNOST 1 SESTAVY ZÁBRADLÍ: 36,6 KG</p> <p>POZNÁMKA: - PŘED VÝROBOU NUTNO ZAMĚŘIT SKUTEČNOU VELIKOST OKNA PO ZATEPLENÍ PŘÍMO NA STAVBĚ - SCHÉMA NENAHRAZUJE DÍLENSKOU DOKUMENTACII! - VÝŠKA OSAZENÍ , MUSÍ ODPOVÍDAT POŽADAVKŮM ČSN 47 3305!!! (HORNÍ HRANA MŘÍŽE MUSÍ BÝT V ÚROVNI MIN. 850 MM OD PODLAHY MÍSTNOSTI)</p>	celkem kusů	2 ks	-	2 ks
		celkem kg	73,2 kg	-	73,2 kg
4 Z	<p>ZÁBRADLÍ OPĚRNÉ ZÍDKY VENKOVNÍ RAMPY DVORNÍHO VSTUPU č.p.786</p> <p>PŮDORYS</p>  <p>ČELNÍ POHLED</p>  <p>TVAR: VIZ SCHÉMA</p> <p>MATERIÁL: STEJNÉ MATERIÁLOVÉ A TVAROVÉ PROVEDENÍ (VÝPLŇ) JAKO ZÁBRADLÍ BALKÓNŮ TYPU "a"-viz pol. 1/Z - JĀ 35/20/2 - HORNÍ MADLO, SVISLÉ SLOUPKY</p> <p>KOTVENÍ: - CHEMICKÉ KOTVY, ZÁVITOVÁ TYČ DN12, UZAVŘENÉ MATICE S PODLOŽKAMI, NAVAŘENÉ KOTEVNÍ DESKY</p> <p>POVRCH. ÚPRAVA: ŽÁROVÝ POZINK+PRÁŠKOVÁ BARVA -KOMAXIT (RAL VIZ BAREVNÉ ŘEŠENÍ FASÁDY)</p> <p>PŘEDPOKLÁDANÁ HMOTNOST 1 SESTAVY ZÁBRADLÍ: 150,9 KG</p> <p>POZNÁMKA: - PŘED VÝROBOU NUTNO ZAMĚŘIT SKUTEČNOU DÉLKU OPĚRNÉ ZÍDKY PO ZATEPLENÍ PŘÍMO NA STAVBĚ - SCHÉMA NENAHRAZUJE DÍLENSKOU DOKUMENTACII! PŘED VÝROBOU ZÁMEČNICKÉHO VÝROBKU JE NUTNÉ, ABY DODAVATEL SESTAVY PŘEDLOŽIL INVESTORŮVI A PROJEKTANTŮVI ZPRACOVANOU DÍLENSKOU DOKUMENTACII ZÁBRADLÍ K ODSOUHLASENÍ. BEZ ODSOUHLASENÍ PROJEKTANTEM A INVESTOREM NESMÍ BÝT ZAPOČATA VÝROBA !! - ZÁBRADLÍ, VČ. OSAZENÍ, MUSÍ ODPOVÍDAT POŽADAVKŮM ČSN 47 3305!!!</p>	celkem kusů	-	1 celek (~6,5bm)	1 celek
		celkem kg	-	150,9 kg	150,9 kg

"Z" ZÁMEČNICKÉ VÝROBKY

OZN.	SCHÉMA	POPIS	BD HUSOVA 553,561	BD HUSOVA 786,792	Σ bm,ks,m²
		ZÁBRADLÍ OPĚRNÉ ZÍDKY VENKOVNÍ RAMPY DVORNÍHO VSTUPU č.p.553	celkem kusů	1 celek (~4,5bm)	1 celek
			celkem kg	~76,5 kg	76,5 kg
5 Z	<div></div> <p>TVAR: — VIZ SCHÉMA</p> <p>MATERIÁL: STEJNÉ MATERIÁLOVÉ A TVAROVÉ PROVEDENÍ (VÝPLŇ) JAKO ZÁBRADLÍ BALKÓNŮ TYPU "b"-viz pol. 2/Z - JÁ 35/20/2 - HORNÍ MADLO, SVISLÉ SLOUPKY</p> <p>KOTVENÍ: - CHEMICKÉ KOTVY, ZÁVITOVÁ TYČ DN12, UZAVŘENÉ MATICE S PODLOŽKAMI, NAVAŘENÉ KOTEVNÍ DESKY</p> <p>POVRCH. ÚPRAVA: ŽÁROVÝ POZINK+PRÁŠKOVÁ BARVA -KOMAXIT (RAL VIZ BAREVNÉ ŘEŠENÍ FASÁDY)</p> <p>PŘEDPOKLÁDANÁ HMOTNOST 1 SESTAVY ZÁBRADLÍ: 76,5 kg</p> <p>POZNÁMKA: - PŘED VÝROBOU NUTNO ZAMĚŘIT SKUTEČNOU DÉLKU OPĚRNÉ ZÍDKY PO ZATEPLENÍ PŘÍMO NA STAVBĚ - SCHÉMA NENAHRAZUJE DÍLENSKOU DOKUMENTACI! PŘED VÝROBOU ZÁMEČNICKÉHO VÝROBKU JE NUTNÉ, ABY DODAVATEL SESTAVY PŘEDLOŽIL INVESTOROVÍ A PROJEKTANTOVÍ ZPRACOVANOU DÍLENSKOU DOKUMENTACI ZÁBRADLÍ K ODSOUHLASENÍ. BEZ ODSOUHLASENÍ PROJEKTANTEM A INVESTOREM NESMÍ BÝT ZAPOČATA VÝROBA !! - ZÁBRADLÍ, VČ. OSAZENÍ, MUSÍ ODPOVÍDAT POŽADAVKŮM ČSN 47 3305!!!</p>				
6 Z	SESTAVA NEREZOVÝCH POŠTOVNÍCH SCHRÁNEK S ORÁMOVÁNÍM		1 sestava (9 schránek)	-	1 sestava
	<div></div> <p>TYP SCHRÁNKY: - POŠTOVNÍ SCHRÁNKA B-01- PRO ZAZDĚNÍ S ORÁMOVÁNÍM -NEREZOVÁ</p> <p>POČET: 9 KS NEREZOVÝCH SCHRÁNEK -SESTAVENÍ 3 ŘADYx3 SLOUPCE</p> <p>ROZMĚR (ŠÍŘKA x VÝŠKA x HLOUBKA)/1 SCHRÁNKA: 300X110X385 MM</p> <p>PROVEDENÍ: PŘEDNÍ VHOZ I PŘEDNÍ VÝBĚR</p> <p>HLOUBKA ZAZDĚNÍ: 300 MM</p> <p>POŠTOVNÍ SCHRÁNKY URČENÉ DO SESTAVY S ORÁMOVÁNÍM L20/20</p> <ul style="list-style-type: none">• SCHRÁNKA LEŽATÁ S NEREZ. SKLAPKOU, VHOZ I VÝBĚR VPŘEDU• PLASTOVÁ JMENOVKA (MALÁ), OSAZENÍ ZÁMKEM DOLS - 2x KLÍČ/1 SCHRÁNKA• URČENÁ DO EXTERIÉRU <p>-VÝROBCE: DOLS ŠUMPERK</p> <p>POVRCHOVÁ ÚPRAVA: NEREZ-KARTÁČOVANÁ</p> <p>POUZE ILUSTRAČNÍ FOTO POŽADOVANÁ SESTAVA 3*3 SCHRÁNKY !!!!</p>				
STAVEBNÍ ÚPRAVY BYTOVÝCH DOMŮ NA UL. HUSOVA č.p. 553,561 a 786,792 V BOHUMÍNĚ					
Z- 4/8					

"Z" ZÁMEČNICKÉ VÝROBKY

OZN.	SCHÉMA	POPIS	BD HUSOVA 553,561	BD HUSOVA 786,792	Σ bm, ks, m²
	SESTAVA NEREZOVÝCH LISTOVNÍCH SCHRÁNEK U HLAVNÍHO VSTUPU č.p 561 PŮDORYS		1 sestava	-	1 sestava
			37,6 kg	-	37,6 kg
		<div>1 CELEK= OCEL. KONSTRUKCE STŘÍŠKY + ZASKLENÍ + ODVODNĚNÍ + SESTAVA SCHRÁNEK</div> <div>ROZMĚRY: VIZ SCHÉMA MATERIÁL: -JÄ 100/40/4 - NOSNÁ SLOUPEK + OBVODOVÝ RÁM SESTAVY LISTOVNÍCH SCHRÁNEK -PLECH TL.1 MM-ZÁDA SESTAVY LISTOVNÍCH SCHRÁNEK -PLOCHÁ TYČ 100/8-200 KOTEVNÍ PATKA PRO UKOTVENÍ SLOUPKU SESTAVY SCHRÁNEK -KOTEVNÍ A MONTÁŽNÍ PRVKY (ZÁVITOVÉ TYČE, CHEM. KOTVY) -SESTAVA NEREZ.LIST. SCHRÁNEK C-01-NEREZ (6 ks/1 sestava)-SOUČÁST DODÁVKY ZÁMEČ. VÝROBKU POVRCHOVÁ ÚPRAVA: KOMPLEXNÍ OCHRANA - KOMBINACE ŽÁROVÉHO ZINKU S VRCHNÍ POLYESTEROVOU PRÁŠKOVOU BARVOU (KOMAXIT) ORIENTAČNÍ HMOTNOST:1 sestava.....cca 37,6 KG</div>			
	ŘEZ a	POHLED b			
	<div><div>7 Z</div><div><p>KOTVENÍ NOSNÉHO SLOUPKU DO ŽB. STŘÍŠKY-závit.tyče + chem.kotvy</p><p>JÄ 100/40/4 - ZALOMENÝ NOSNÝ SLOUPEK SESTAVY LISTOVNÍCH SCHRÁNEK (6ks SCHRÁNEK C-01-NEREZ)</p><p>JÄ 100/40/4 - OBVODOVÝ RÁM BOČNÍ ZÁSTĚNY SE VSAZENÝMI LISTOVNÍMI SCHRÁNKAMI</p><p>KRYCÍ ZADNÍ PLECH VESTAVĚNÝCH SCHRÁNEK (810/1140/1 MM)</p><p>SESTAVA NEREZOVÝCH LISTOVNÍCH SCHRÁNEK - SOUČÁST DODÁVKY ZÁMEČNICKÉHO VÝROBKU</p><p>SESTAVA LISTOVNÍCH SCHRÁNEK 268x378x100</p><p>schránka stojatá NEREZ</p><p>(6 SCHRÁNEK (2x3))-např. DOLS ŠUMPERK typ C-01- NEREZ-přední vhoz i přední výběr</p><p>-URČENÁ DO EXTERIÉRU</p><p>POZNÁMKA: - SCHÉMA NENAHAZUJE DÍLENSKOU DOKUMENTACI! PŘED VÝROBU ZÁMEČNICKÉHO VÝROBKU JE NUTNÉ, ABY DODAVATEL SESTAVY PŘEDLOŽIL INVESTOROVÍ A PROJEKTANTOVÍ ZPRACOVANOU DÍLENSKOU DOKUMENTACI K ODSOUHLASENÍ!</p></div></div>	<div><div><p>DIVERNÍ OTVOR</p><p>SESTAVA 6 ks (2x3) DOMOVNÍCH LISTOVNÍCH SCHRÁNEK (např. DOLS typ C-01 268/378/100 MM-NEREZ) V RÁMU Z JÄ 100/40/4</p><p>KOTEVNÍ PATKA - PÁS 100/8 - 200 + závit.tyče + chem.kotvy</p></div></div>			

"Z" ZÁMEČNICKÉ VÝROBKY

OZN.	SCHÉMA	POPIS	BD HUSOVA 553,561	BD HUSOVA 786,792	Σ bm,ks,m²
10 Z		KONSTRUKCE POCHOZÍCH LÁVEK NA PŮDĚ, VČETNĚ VÝPLNĚ Z DESEK OSB 3	komplet= ~45 bm lávek	1 komplet= ~32 bm lávek	77 bm lávek
		celkem kg	509,2 kg	360,6 kg	869,8 kg
		celkem OSB3 (2500/625/25)	19 ks	14 ks	33 ks
		<p>ROZMĚR: š. cca 650 mm (DLE ŠÍŘKY POUŽITÝCH DESEK OSB = ŠÍŘKA ODPOVÍDAJÍCÍ ŠÍŘCE VLOŽENÉ DESKY OSB)</p> <p>MATERIÁL: -STOJKY -TENKOSTĚNÉ PROFILY JÄKL 40/40/2 + ROZNÁŠECÍ PATKA 100/100/5 MM -PODÉLNÉ NOSNÍKY-2xL70/45/6 MM -PŘÍČNÉ VÝZTUHY+ DIAGONÁLY-PLOCHÁ TYČ 50/5 -DŘEVOŠTĚPKOVÁ DESKA OSB 3 P+D (2500/625/25 MM) POLOŽENÁ NA PŘÍRUBY L-PROFILŮ</p> <p>SOUČÁST DODÁVKY POL .</p> <p>10/Z!!!!.....cca 19 KS DESEK OSB.....pro č.p.553,561</p> <p>cca 14 KS DESEK OSB.....pro č.p.786,792</p> <p>TVAROVÉ ŘEŠENÍ: VIZ SCHÉMA A PŮDORYS PŮDY,KROV</p> <p>KOTVENÍ: -OPŘENÍ DO STROPU 3.NP PŘES VRSTVU TEPELNÉ IZOLACE</p> <p>POVRCHOVÁ ÚPRAVA: 2xZÁKLADNÍ NÁTĚR + 2XVRCHNÍ NÁTĚR-SOUČÁST DODÁVKY ZÁMEČNICKÉHO VÝROBKU!!!</p> <p>HMOTNOST: -ODHAD CELKEM (BOČNICE, VÝZTUHY, STOJKY,...)</p> <p>HUSOVA 553,561..... 45 bm LÁVEK CCA 509,2 KG</p> <p>HUSOVA 786,792..... 32 bm LÁVEK CCA 360,6 KG</p> <p>poznámka: - PŘED VÝROBOU NUTNO ZAMĚŘIT PŘESNÉ ROZMĚRY NA STAVBĚ. - SCHÉMA NENAHAZUJE DÍLENSKOU DOKUMENTACI!</p>			
<p>STAVEBNÍ ÚPRAVY BYTOVÝCH DOMŮ NA UL. HUSOVA č.p. 553,561 a 786,792 V BOHUMÍNĚ</p>					

Z- 8/8